

Doppel-Sonnenliege mit Ampelschirm

Größe / Size / Maat:
ca. 240 x 253 x 240 cm



Double sun lounger with cantilever parasol

Dubbele ligbed met zweefparasol



Aufbaumasse / Assembly dimensions / Opbouwmaten: ca. 240 x 253 x 240 cm

Vor Montage und Benutzung unbedingt sorgfältig lesen und für spätere Zwecke aufbewahren.

Bei der Sonnenliege handelt es sich um ein Gartenmöbel und nicht um ein Kinderspielgerät!

Read these instructions carefully before use and assembly and keep for future reference!

The sun lounger is a piece of garden furniture and not a play equipment for children!

**Lees deze instructies zorgvuldig door en bewaar ze ter referentie in de toekomst!
De ligbed is een tuin meubel en geen speeltoestellen voor kinderen!**



**Aufbau mit 2 Personen!
Assembly with 2 persons!
Opbouw met 2 personen!**

Wichtige Hinweise!

Entspricht das gelieferte Produkt Ihrer Bestellung? Ist die Verpackung unversehrt?

Vor dem Aufbau ist der Bausatz auf Vollständigkeit und Richtigkeit der einzelnen Bauteile anhand der Stückliste zu kontrollieren. Schäden oder fehlende Teile müssen vor Aufbau umgehend gemeldet werden. Der Hersteller kann nicht für Schäden, die beim Aufbau entstehen, haftbar gemacht werden wie z.B. Schrammen, Dellen.

Important Notes!

Does this product meet your expectations? Is the packaging undamaged?

Before assembly of the product please check if the kit is complete and accurate on basis of the spare part list. Defects or missing parts have to be notified before assembling the product. The manufacturer cannot be held responsible for damages caused during assembly of the product, for example scratches or dents.

Belangrijke instructies!

Voldoet het geleverde product aan uw bestelling? Is de verpakking onbeschadigd?

Alvorens het product te monteren s.v.p. aan de hand van de checklist controleren of de set compleet is. Defecten of ontbrekende delen moeten worden gemeld alvorens met de montage te beginnen. De fabrikant kan niet aansprakelijk worden gesteld voor schade die ontstaat tijdens het monteren zoals bijv. krassen en deuken.

Doppel-Sonnenliege mit Ampelschirm

Größe / Size / Maat:
ca. 240 x 253 x 240 cm

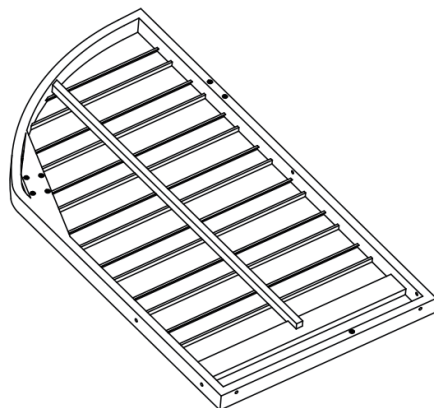


Double sun lounger with cantilever parasol

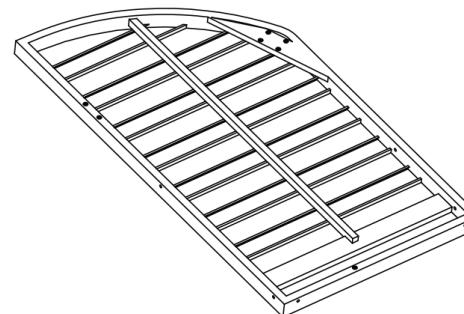
Dubbele ligbed met zweefparasol

Stückliste / Spare part list / Onderdelenlijst:

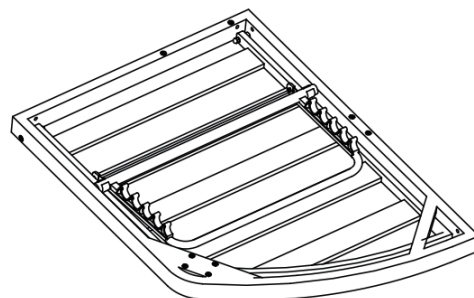
A1 x 1



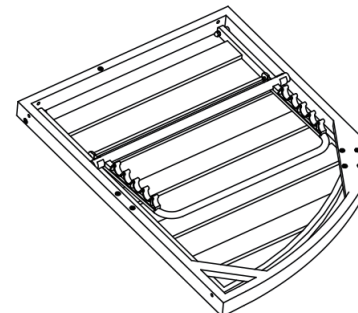
A2 x 1



B1 x 1



B2 x 1



VORSICHT SCHERSTELLEN MÖGLICH! QUETSCHGEFAHR AN TEILEN MÖGLICH! KLEINKINDER NIE UNBEAUFICHTIGT LASSEN! AUSSER REICHWEITE VON KINDERN AUFBEWAHREN!

CAUTION SCISSOR ACTION! RISK OF INJURY BY CRUSHING! NEVER LEAVE CHILDREN UNATTENDED! KEEP OUT OF REACH OF CHILDREN!

VOORZICHTIG SCHAARPLAATSEN! KNEUSGEVAAR! KLEINE KINDEREN NOOIT ZONDER TOEZICHT LATEN! BUITEN HET BEREIK VAN KINDEREN BEWAAREN !

Doppel-Sonnenliege mit Ampelschirm

Größe / Size / Maat:
ca. 240 x 253 x 240 cm

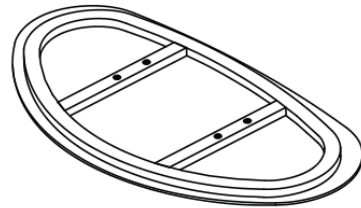


Double sun lounger with cantilever parasol

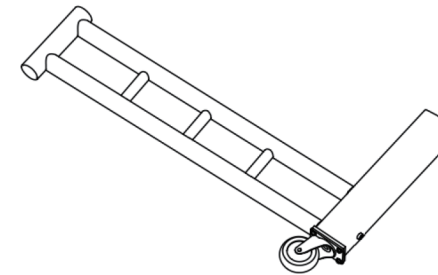
Dubbele ligbed met zweefparasol

Stückliste / Spare part list / Onderdelenlijst:

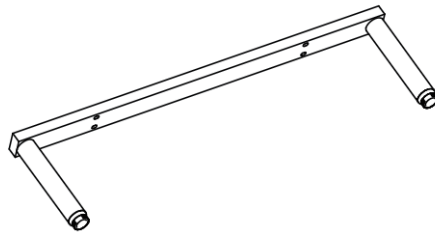
C x 2



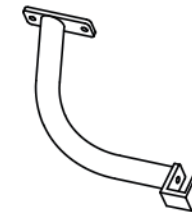
D x 1



E x 1



F x 4



VORSICHT SCHERSTELLEN MÖGLICH! QUETSCHGEFAHR AN TEILEN MÖGLICH! KLEINKINDER NIE UNBEAUFICHTIGT LASSEN! AUSSER REICHWEITE VON KINDERN AUFBEWAHREN!

CAUTION SCISSOR ACTION! RISK OF INJURY BY CRUSHING! NEVER LEAVE CHILDREN UNATTENDED! KEEP OUT OF REACH OF CHILDREN!

VOORZICHTIG SCHAARPLAATSEN! KNEUSGEVAAR! KLEINE KINDEREN NOOIT ZONDER TOEZICHT LATEN! BUITEN HET BEREIK VAN KINDEREN BEWAAREN !

Doppel-Sonnenliege mit Ampelschirm

Größe / Size / Maat:
ca. 240 x 253 x 240 cm




Double sun lounger with cantilever parasol

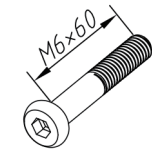
Dubbele ligbed met zweefparasol

Stückliste / Spare part list / Onderdelenlijst:

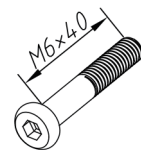
G x 2



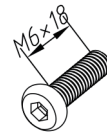
H x 4



L x 8



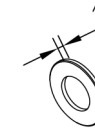
K x 8



I x 24



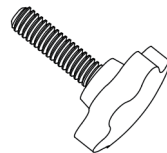
J x 8




M x 48



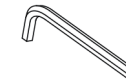
N x 8



O x 1



P x 1



Q x 1

VORSICHT SCHERSTELLEN MÖGLICH! QUETSCHGEFAHR AN TEILEN MÖGLICH! KLEINKINDER NIE UNBEAUFICHTIGT LASSEN! AUSSER REICHWEITE VON KINDERN AUFBEWAHREN!

CAUTION SCISSOR ACTION! RISK OF INJURY BY CRUSHING! NEVER LEAVE CHILDREN UNATTENDED! KEEP OUT OF REACH OF CHILDREN!

VOORZICHTIG SCHAARPLAATSEN! KNEUSGEVAAR! KLEINE KINDEREN NOOIT ZONDER TOEZICHT LATEN! BUITEN HET BEREIK VAN KINDEREN BEWAAREN !

Doppel-Sonnenliege mit Ampelschirm

Größe / Size / Maat:
ca. 240 x 253 x 240 cm




Double sun lounger with cantilever parasol

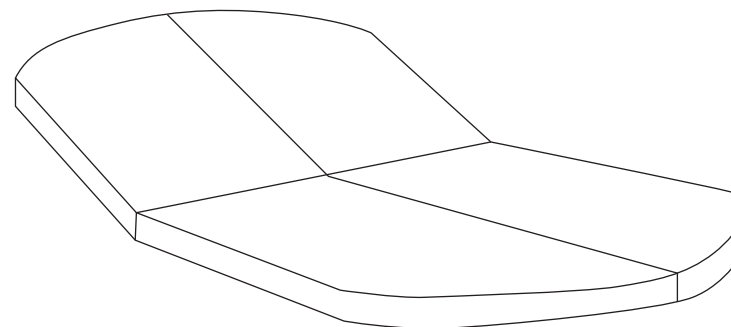
Dubbele ligbed met zweefparasol

Stückliste / Spare part list / Onderdelenlijst:

R x 1



S x 1



VORSICHT SCHERSTELLEN MÖGLICH! QUETSCHGEFAHR AN TEILEN MÖGLICH! KLEINKINDER NIE UNBEAUFICHTIGT LASSEN! AUSSER REICHWEITE VON KINDERN AUFBEWAHREN!

CAUTION SCISSOR ACTION! RISK OF INJURY BY CRUSHING! NEVER LEAVE CHILDREN UNATTENDED! KEEP OUT OF REACH OF CHILDREN!

VOORZICHTIG SCHAARPLAATSEN! KNEUSGEVAAR! KLEINE KINDEREN NOOIT ZONDER TOEZICHT LATEN! BUITEN HET BEREIK VAN KINDEREN BEWAAREN !

Doppel-Sonnenliege mit Ampelschirm

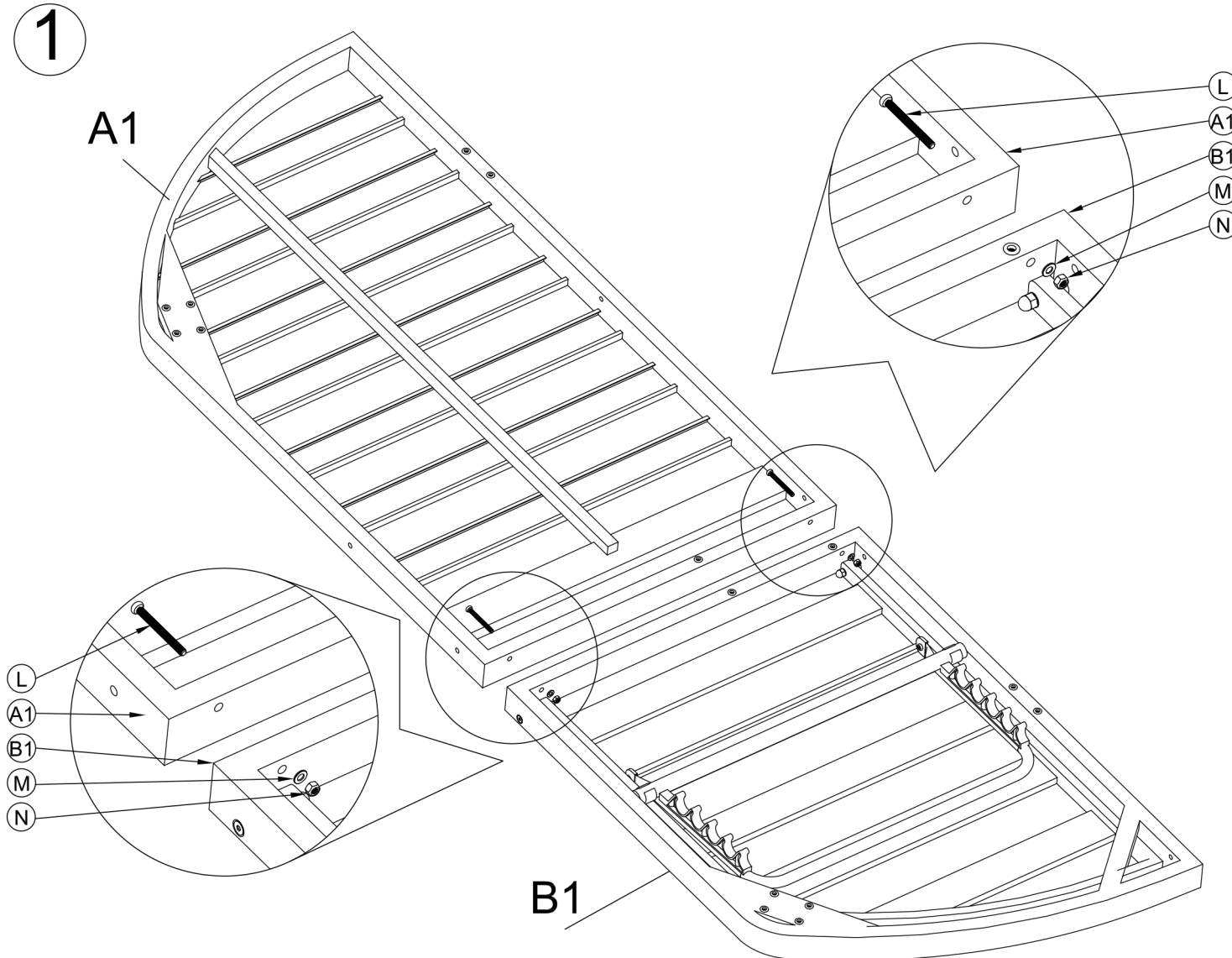
Größe / Size / Maat:
ca. 240 x 253 x 240 cm



Double sun lounger with cantilever parasol

Dubbele ligbed met zweefparasol

Aufbauanleitung / Assembly instruction / Opbouw instructie:



Alle Schrauben nur lose anziehen!
All screws just tighten loose!
Alle schroeven los aandraaien!

Doppel-Sonnenliege mit Ampelschirm

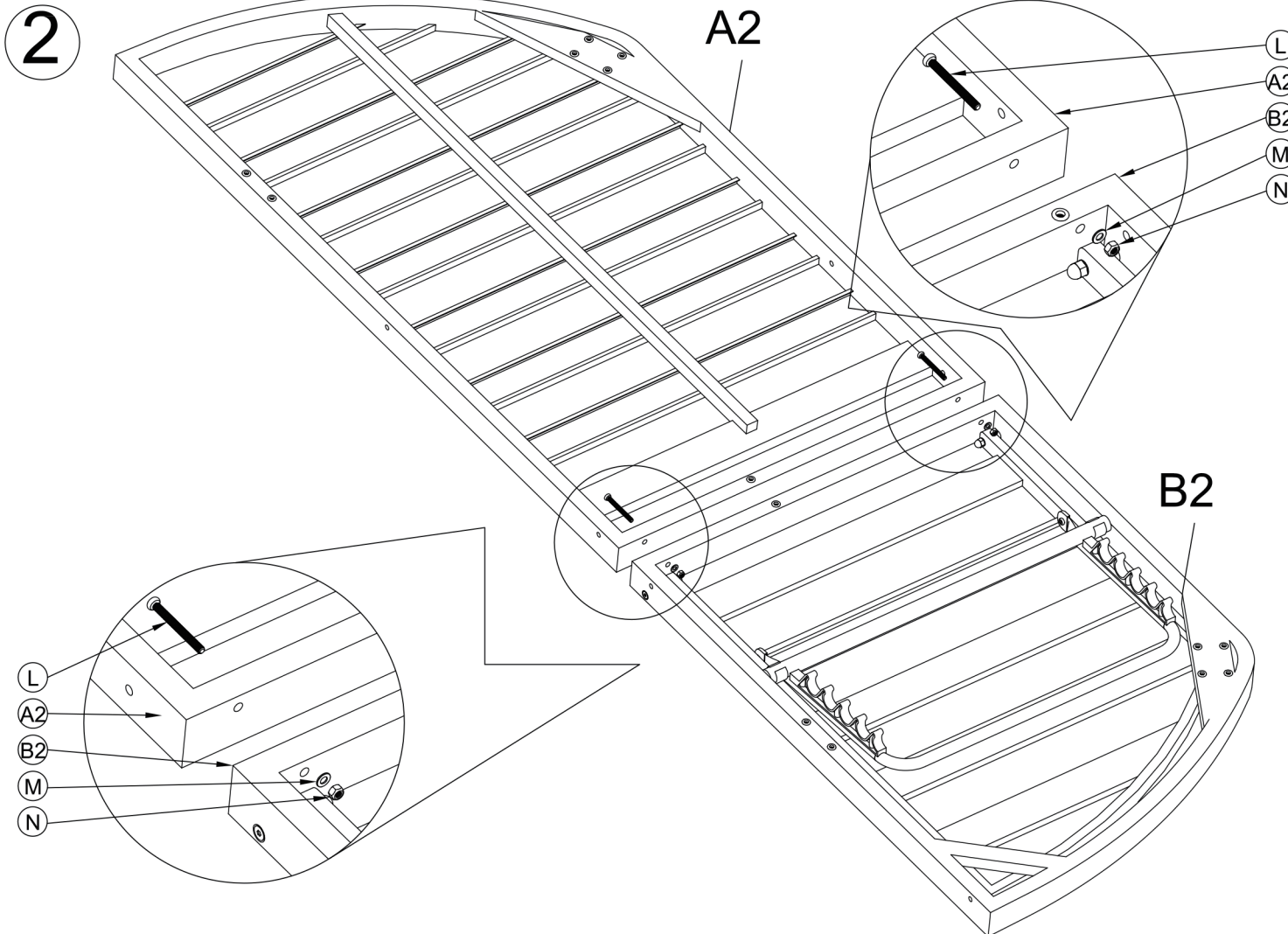
Größe / Size / Maat:
ca. 240 x 253 x 240 cm



Double sun lounger with cantilever parasol

Dubbele ligbed met zweefparasol

Aufbauanleitung / Assembly instruction / Opbouw instructie:



Alle Schrauben nur lose anziehen!
All screws just tighten loose!
Alle schroeven los aandraaien!

Doppel-Sonnenliege mit Ampelschirm

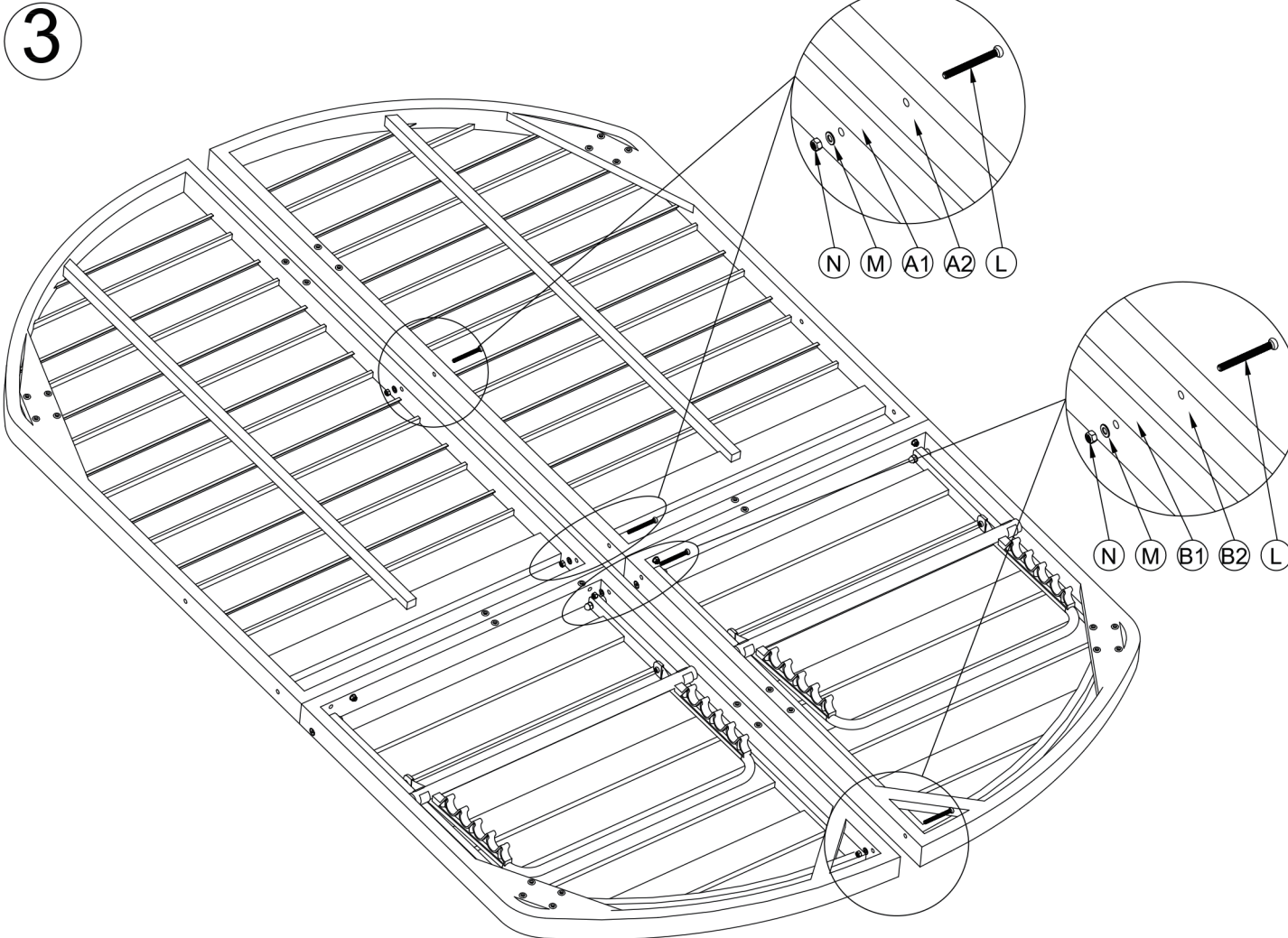
Größe / Size / Maat:
ca. 240 x 253 x 240 cm



Double sun lounger with cantilever parasol

Dubbele ligbed met zweefparasol

Aufbauanleitung / Assembly instruction / Opbouw instructie:



Alle Schrauben nur lose anziehen!
All screws just tighten loose!
Alle schroeven los aandraaien!

Doppel-Sonnenliege mit Ampelschirm

Größe / Size / Maat:
ca. 240 x 253 x 240 cm

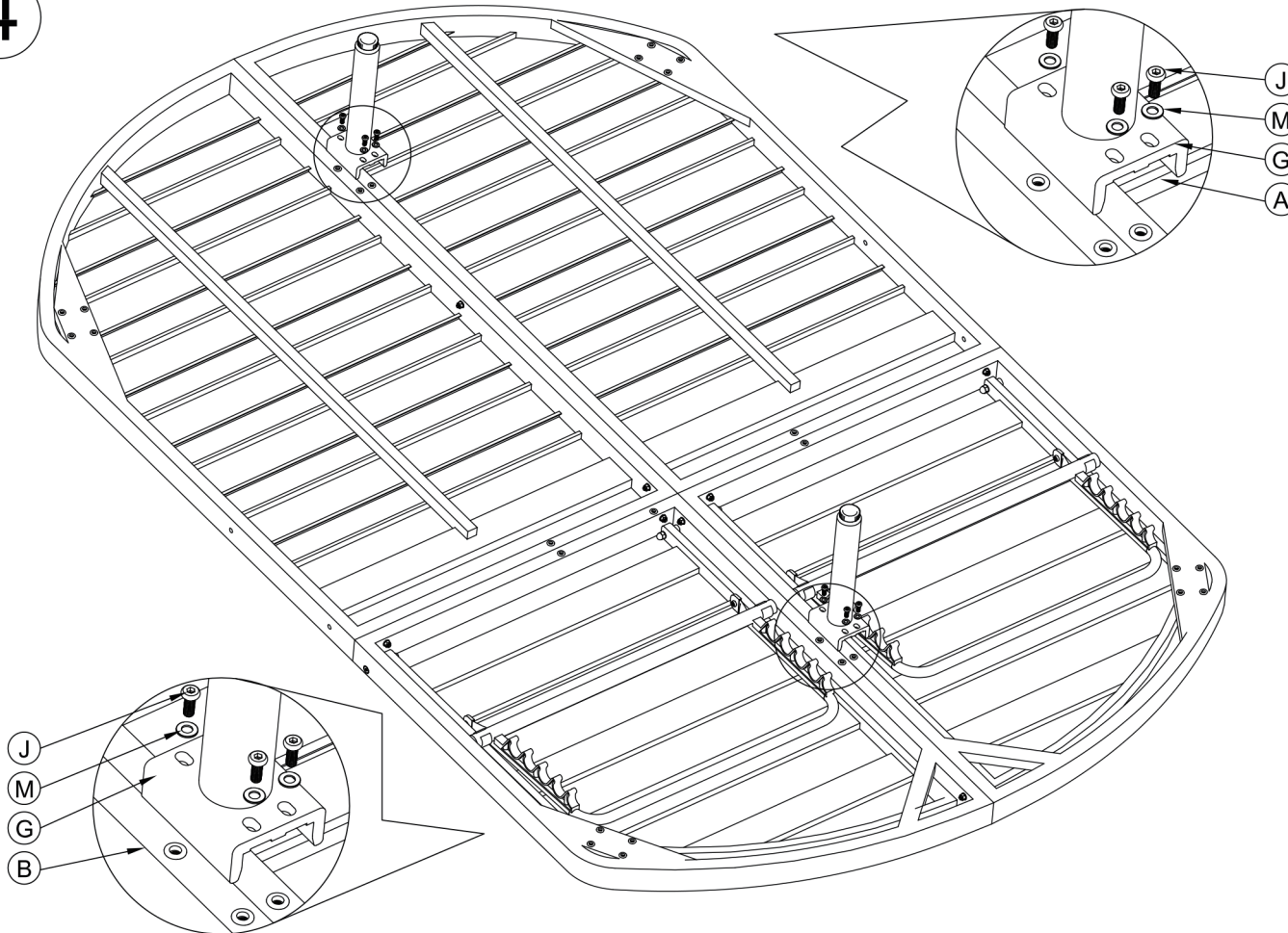


Double sun lounger with cantilever parasol

Dubbele ligbed met zweefparasol

Aufbauanleitung / Assembly instruction / Opbouwinstructie:

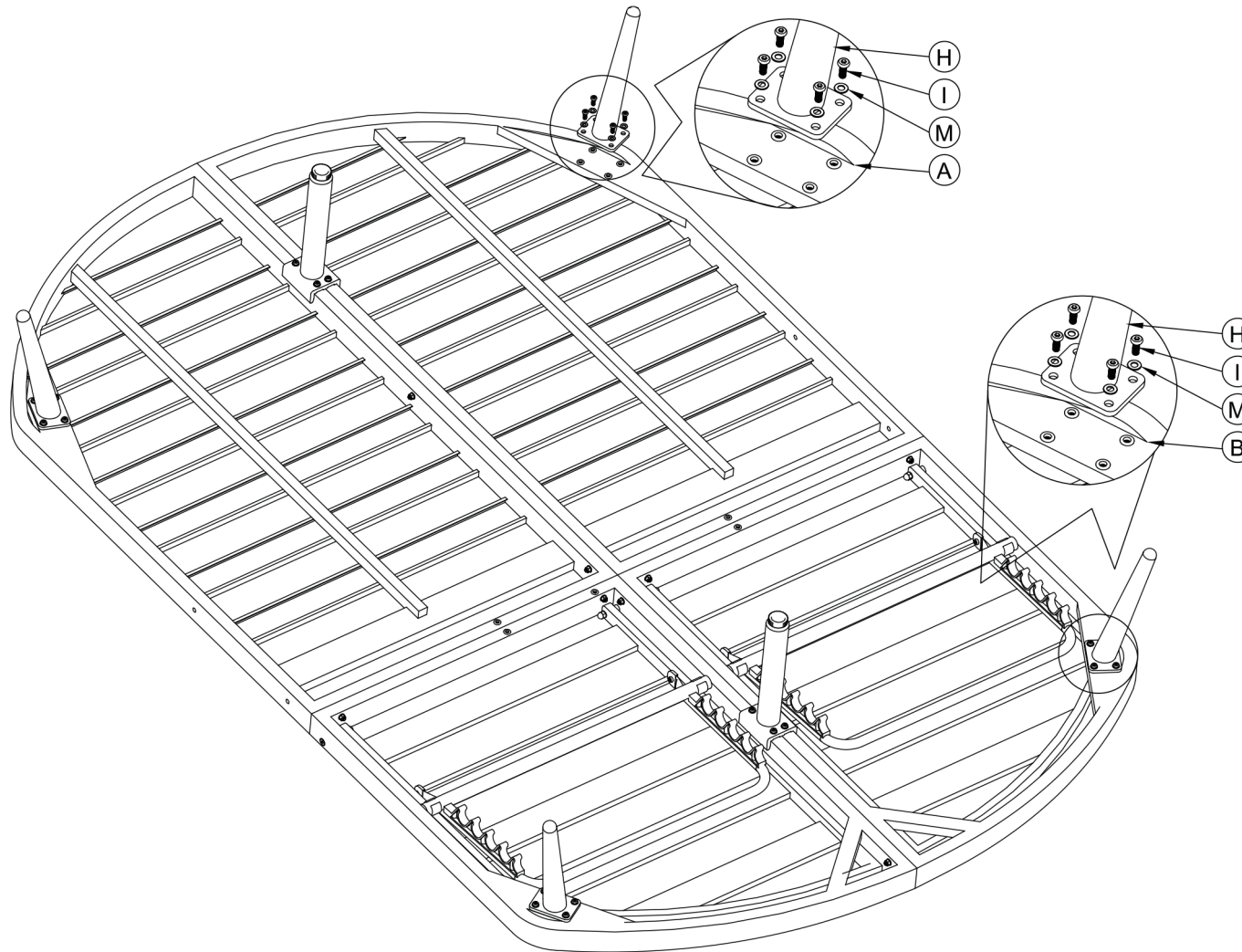
4



Alle Schrauben nur lose anziehen!
All screws just tighten loose!
Alle schroeven los aandraaien!

Aufbauanleitung / Assembly instruction / Opbouw instructie:

5



Alle Schrauben nur lose anziehen!
All screws just tighten loose!
Alle schroeven los aandraaien!

Doppel-Sonnenliege mit Ampelschirm

Größe / Size / Maat:
ca. 240 x 253 x 240 cm

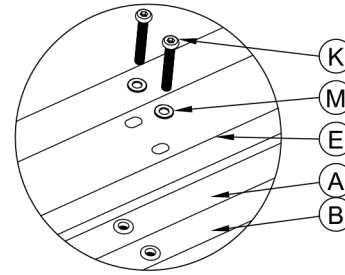
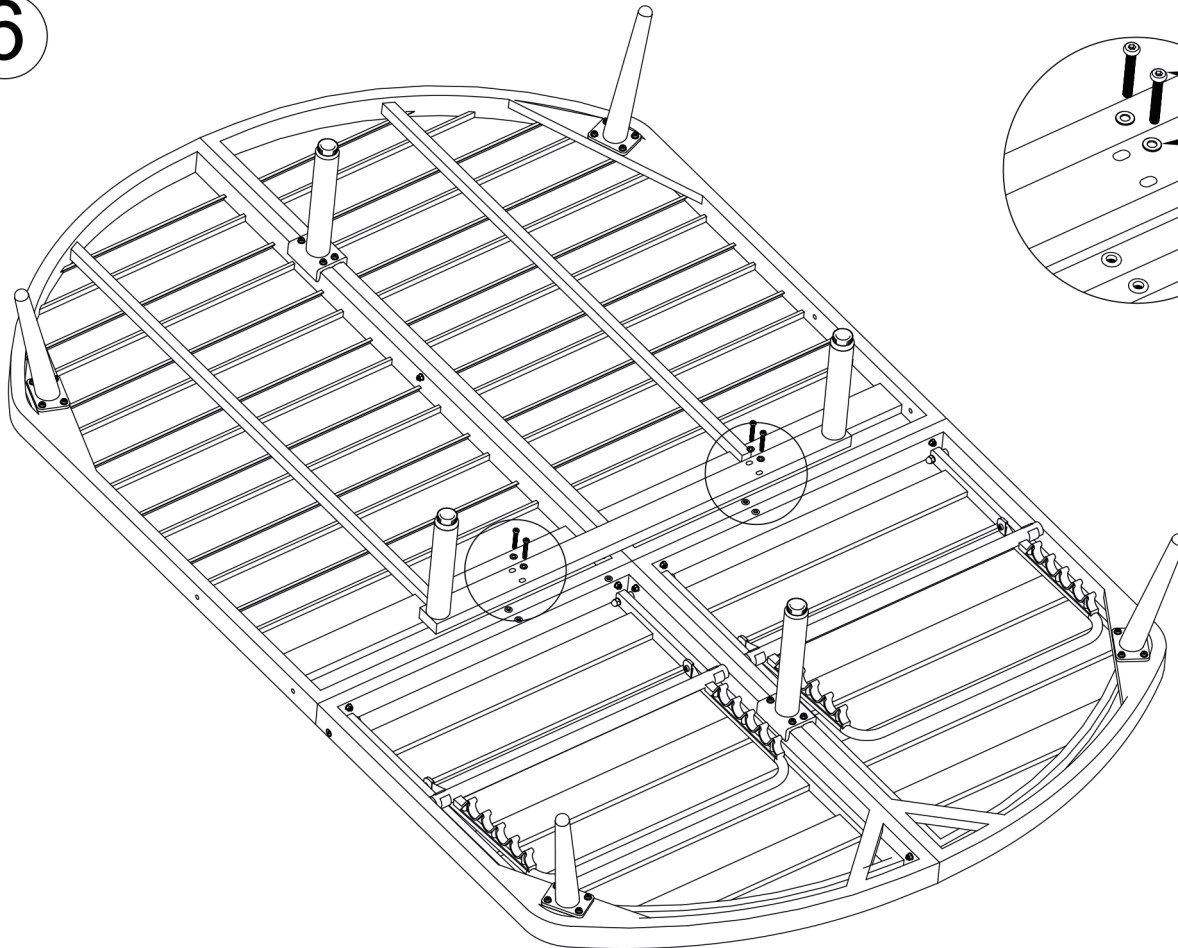


Double sun lounger with cantilever parasol

Dubbele ligbed met zweefparasol

Aufbauanleitung / Assembly instruction / Opbouw instructie:

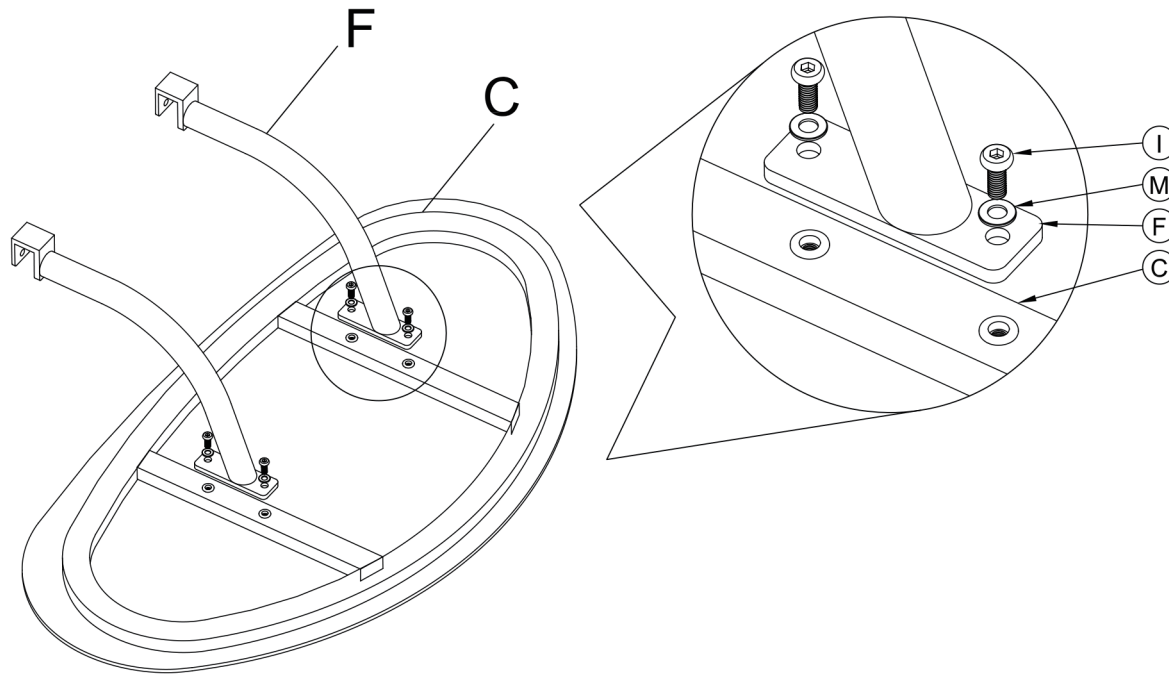
6



Alle Schrauben nur lose anziehen!
All screws just tighten loose!
Alle schroeven los aandraaien!

Aufbauanleitung / Assembly instruction / Opbouw instructie:

7



Alle Schrauben nur lose anziehen!
All screws just tighten loose!
Alle schroeven los aandraaien!

Doppel-Sonnenliege mit Ampelschirm

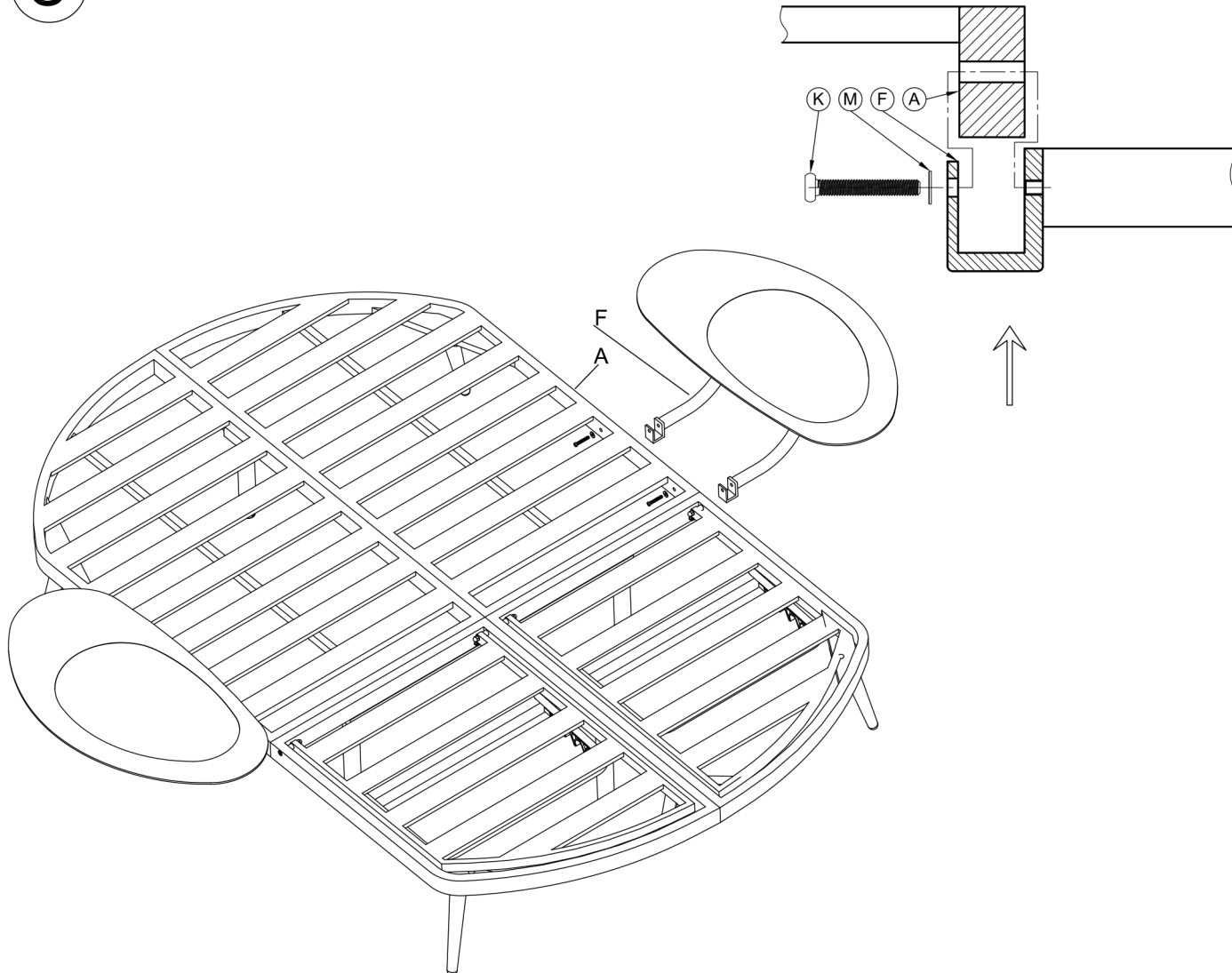
Größe / Size / Maat:
ca. 240 x 253 x 240 cm



Double sun lounger with cantilever parasol

Dubbele ligbed met zweefparasol

8



Alle Schrauben nur lose anziehen!
All screws just tighten loose!
Alle schroeven los aandraaien!

Doppel-Sonnenliege mit Ampelschirm

Größe / Size / Maat:
ca. 240 x 253 x 240 cm

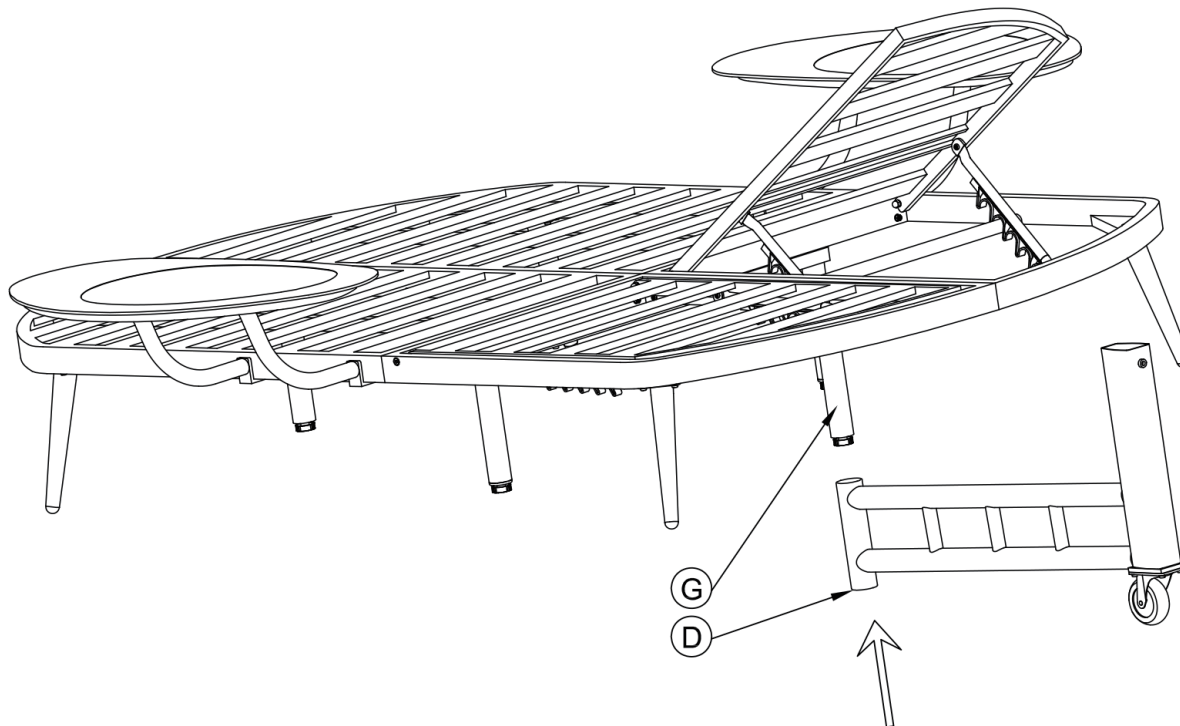


Double sun lounger with cantilever parasol

Dubbele ligbed met zweefparasol

Aufbauanleitung / Assembly instruction / Opbouw instructie:

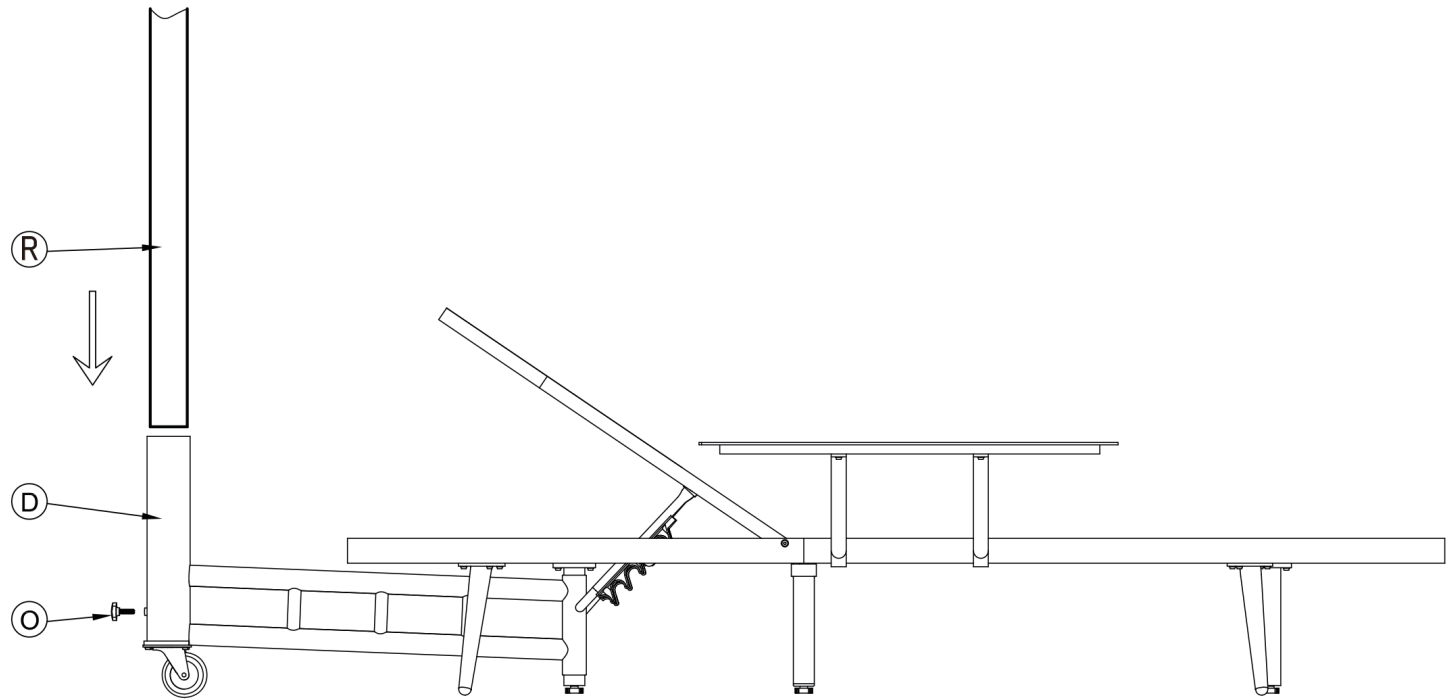
9



Alle Schrauben nur lose anziehen!
All screws just tighten loose!
Alle schroeven los aandraaien!

Aufbauanleitung / Assembly instruction / Opbouw instructie:

10



Alle Schrauben nur lose anziehen!
All screws just tighten loose!
Alle schroeven los aandraaien!

Aufbauanleitung / Assembly instruction / Opbouw instructie:

11



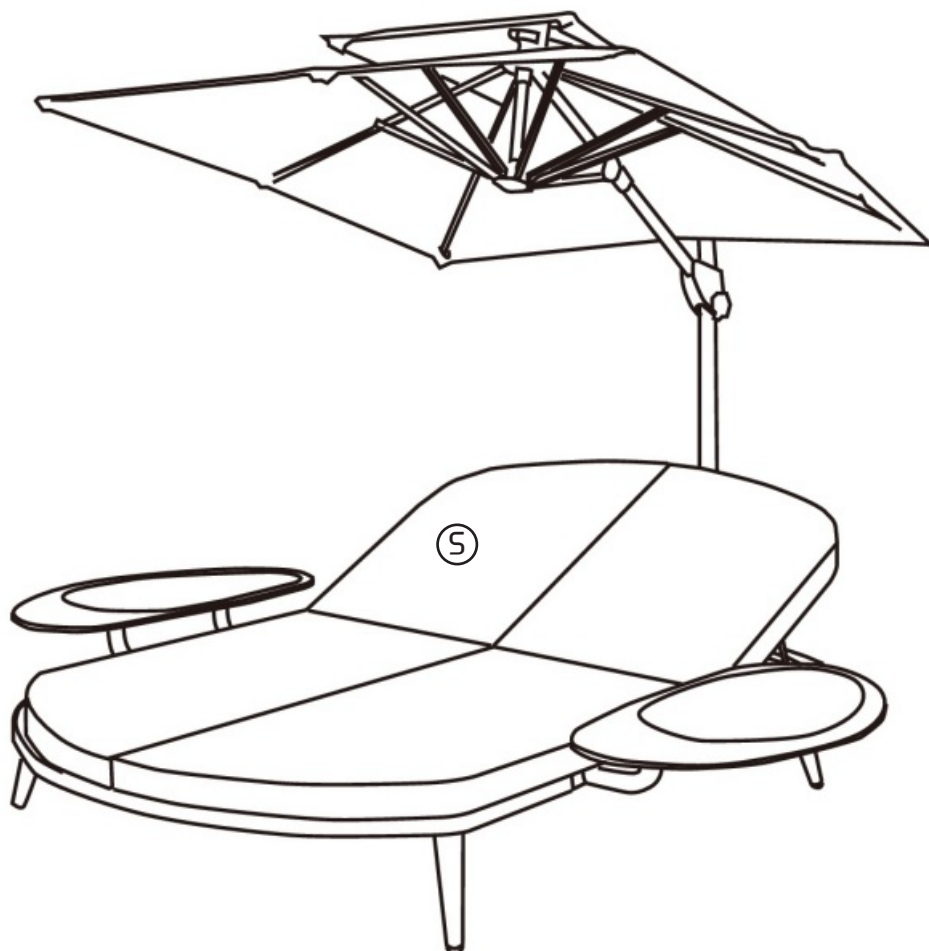
**Nun alle Schrauben fest anziehen!
Regelmaessig kontrollieren!**

**Now please tighten screws firmly!
Please control screws regularly!**

**Nu schroeven vast aandraaien!
Controleer schroeven regelmatig!**

Aufbauanleitung / Assembly instruction / Opbouw instructie:

12



Vor Montage und Benutzung unbedingt sorgfältig lesen und für spätere Zwecke aufbewahren. Falsche Montage kann gefährliche Verletzungen verursachen. Nur für die Nutzung im Privatbereich! Die gewerbliche Nutzung ist untersagt! Keine Nutzung als Sport- oder Fitnessgerät! Bitte nur auf ebenem Untergrund verwenden!

Bitte vorsichtig einsteigen und benutzen!

Read these instructions carefully before use and assembly and keep for future reference! Incorrect assembly could cause dangerous injuries. This product is only for the private sector! Any commercial use is prohibited! No use as sports or fitness equipment! Please only use on even floors and grounds!

Please enter and use carefully!

Lees deze instructies zorgvuldig door en bewaar ze ter referentie in de toekomst! Onjuist opbouw kan gevaarlijk letsel veroorzaken. Dit product is alleen voor gebruik in de particuliere sector! Een commercieel gebruik is verboden! Geen gebruik als een sport of fitnessapparatuur! Gebruik enkel op zelfs vloeren en terreinen!

Wees voorzichtig bij het gaan zitten en het gebruik!

Max. Belastung (2 Personen!) :
Max. Load Capacity (2 persons!):
Max. Belasting (2 persoon!):

2 x 110 KG

Doppel-Sonnenliege mit Ampelschirm

Größe / Size / Maat:
ca. 240 x 253 x 240 cm



Double sun lounger with cantilever parasol

Dubbele ligbed met zweefparasol



Wichtige Hinweise!

Alle Schrauben, Verbindungselemente, Beschlagteile, etc. müssen regelmässig überprüft werden.

Important Notes!

All screws, fasteners, fittings, etc. must be checked regularly.

Belangrijke instructies!

Alle schroeven, bevestigingen, fittingen, etc. moet regelmatig gecontroleerd worden .

Reinigung mit feuchtem Tuch.

Bei Nichtgebrauch geschützt aufbewahren.

Clean with a damp cloth, keep protected when not in use.

Maak schoon met een vochtige doek, bewaar beschermd wanneer niet in gebruik.

Doppel-Sonnenliege mit Ampelschirm

Größe / Size / Maat:
ca. 240 x 253 x 240 cm

LECO

Double sun lounger with cantilever parasol

Dubbele ligbed met zweefparasol



Art. 47 39316 214 Doppel-Sonnenliege mit Ampelschirm / Double sun lounger with cantilever parasol / Dubbele ligbed met zweefparasol

LECO

100% Olefin (PP)
WASSERABWEISEND

100% Olefin (PP)
WATER REPELLENT

100% Olefine (PP)
WATERAFSTOTEND

D Auflagen / Kissen nach der Nutzung an einem trockenen und warmen Ort einlagern, um eine lange Haltbarkeit des Materials zu gewährleisten! Vor der Einlagerung ist darauf zu achten, dass die Textilien trocken sind, um Stockflecken / Schimmel zu vermeiden. Bitte nach der Nutzung mit der Schutzhaube abdecken. Bei Nichtnutzung geschützt aufbewahren. Bei der Sonnenliege handelt es sich um ein Gartenmöbel und nicht um ein Kinderspielgerät! Maximale Benutzung mit 2 Personen (2 x 110 kg).

GB Please store cushion / pillow after use at a dry and warm place to guarantee a long durability of the material and the color! Before storage, make sure that the cushions and pillows are dry to avoid mold stains. Please cover with the protective cover after use. Store in a protected place when not in use. The sun lounger is garden furniture and not a children's toy! Maximum use is by 2 people (2 x 110 kg).

NL Voor het behoud van de stof en het kleur adviseren wij u de kussen op een droge en warme plaats te bewaren. Zorg ervoor dat de kussens droog zijn voordat je ze opbergt, om schimmelen vochtvlekken te voorkomen. Dek de ligbed na gebruik af met de beschermhoes. Bewaar de ligbed op een beschutte plaats wanneer deze niet in gebruik is. De ligbed is tuinmeubilair en geen kinderspeelgoed! Maximaal draagvermogen: 2 personen (2 x 110 kg).



Handschuhe
hand wash
Handwas



Nicht bleichen!
Do not bleach!
Geen bleekmiddel gebruiken!



Trocknen im Tumbler
nicht möglich!
Do not tumble dry!
Nooit in een droogtrommel!



Nicht bügeln!
Do not iron!
Niet strijken!



Keine chemische Reinigung
möglich!
Do not dry clean!
Niet chemisch reinigen!

LECO-Werke Lechtreck GmbH & Co. KG - Hollefeldstrasse 41 - 48282 Emsdetten - Germany
T. +49 (0)2572-2070 info@leco-werke.de www.leco24.com



Gebrauchsanweisung aufmerksam lesen!
Read assembly manual carefully!
Lees de opbouw instructie zorgvuldig!



Doppel-Sonnenliege mit Ampelschirm

Größe / Size / Maat:
ca. 240 x 253 x 240 cm



Double sun lounger with cantilever parasol

Dubbele ligbed met zweefparasol



Art. 47 39316 214 Doppel-Sonnenliege mit Ampelschirm / Double sun lounger with cantilever parasol / Dubbele ligbed met zweefparasol



100 % Polyester (PES)
WASSERABWEISEND

100 % Polyester (PES)
WATER REPELLENT

100 % Polyester (PES)
WATERAFSTOTEND

D Bitte den Sonnenschirm bei starkem Wind und starkem Regen schliessen! Den Sonnenschirm nicht in der Nähe von Grills, Feuer, etc. benutzen! Nach der Nutzung unbedingt die Schutzhülle verwenden. Bei Nichtbenutzung an einem trockenen warmen Ort einlagern, um eine lange Haltbarkeit zu gewährleisten. Vor der Einlagerung ist darauf zu achten, dass das Textil des Sonnenschirms trocken ist, um Stockflecken / Schimmel zu vermeiden. Trotz Lichtechtheit des Polyestergewebes kann es durch unterschiedlich starke Sonneneinstrahlung zu einem Ausbleichen des Sonnenschirms kommen. Dieser Vorgang kann nicht ausgeschlossen werden. Hierbei handelt es sich nicht um einen Mangel am Produkt.
Schirm nur unter Aufsicht verwenden. Bei Nichtnutzung schliessen.

GB Please close the parasol in strong wind and heavy rain! Do not use the parasol near grills, fires, etc.! After use please use the protective cover. When not in use, store it in a dry, warm place to ensure a long lifespan. Before storage, make sure the fabric of the parasol is dry to avoid mold and mildew. Despite the lightfastness of the polyester fabric, fading of the parasol can occur due to varying intensities of sunlight. This process cannot be excluded and is not considered a defect in the product.
Only use under supervision. Close the product when not in use.

NL Gelieve de parasol bij sterke wind en zware regen te sluiten! Gebruik de parasol niet in de buurt van barbecues, vuur, enz. Gebruik na gebruik altijd de beschermhoes. Bewaar het op een droge, warme plek wanneer het niet in gebruik is om een lange levensduur te waarborgen. Zorg ervoor dat de stof van de parasol droog is voor opslag om schimmel en vlekken te voorkomen. Ondanks de lichtbestendigheid van de polyesterstof kan de parasol vervagen door verschillende intensiteiten van zonlicht. Dit proces kan niet worden uitgesloten en wordt niet beschouwd als een gebrek aan het product.
Alleen onder toezicht gebruiken. Sluit wanneer het niet wordt gebruikt.



Handwäsche
hand wash
Handwas



Nicht bleichen!
Do not bleach!
Geen bleekmiddel gebruiken!



Trocknen im Tumbler
nicht möglich!
Do not tumble dry!
Nooit in een droogtrommel!



Nicht bügeln!
Do not iron!
Niet strijken!



Keine chemische Reinigung
möglich!
Do not dry clean!
Niet chemisch reinigen!

LECO-Werke Lechtreck GmbH & Co. KG - Hollefeldstrasse 41 - 48282 Emsdetten - Germany
T. +49 (0)2572-2070 info@leco-werke.de www.leco24.com



**Gebrauchsanweisung aufmerksam lesen!
Read assembly manual carefully!
Lees de opbouw instructie zorgvuldig!**



Doppel-Sonnenliege mit Ampelschirm

Größe / Size / Maat:
ca. 240 x 253 x 240 cm

LECO

Double sun lounger with cantilever parasol

Dubbele ligbed met zweefparasol



Art. 47 39316 214 Doppel-Sonnenliege mit Ampelschirm / Double sun lounger with cantilever parasol / Dubbele ligbed met zweefparasol

LECO

100 % Polyester (PES)
WASSERABWEISEND

100 % Polyester (PES)
WATER REPELLENT

100 % Polyester (PES)
WATERAFSTOTEND

Nach Nutzung des Sonnenschirms und der Sonnenliege unbedingt diese Schutzhülle verwenden.
Bei Nichtbenutzung der Schutzhülle an einem trockenen warmen Ort einlagern, um eine lange Haltbarkeit zu gewährleisten. Vor der Einlagerung ist darauf zu achten, dass die Schutzhülle trocken ist, um Stockflecken / Schimmel zu vermeiden. Trotz Lichtechtheit des Polyesterwebes kann es durch unterschiedlich starke Sonneneinstrahlung zu einem Ausbleichen der Schutzhülle kommen. Dieser Vorgang kann nicht ausgeschlossen werden. Hierbei handelt es sich nicht um einen Mangel am Produkt.

After using parasol and sun lounger please use this protective cover. When not in use, store the protective cover in a dry, warm place to ensure a long lifespan. Before storage, make sure the protective cover is dry to avoid mold and mildew. Despite the lightfastness of the polyester fabric, fading of the cover can occur due to varying intensities of sunlight. This process cannot be excluded and is not considered a defect in the product.

Gebruik na gebruik van de parasol en ligbed altijd deze beschermhoes. Bewaar de beschermhoes op een droge, warme plek wanneer deze niet in gebruik is om een lange levensduur te waarborgen. Zorg ervoor dat de beschermhoes droog is voor opslag om schimmel en vlekken te voorkomen. Ondanks de lichtbestendigheid van de polyesterstof kan de hoes vervagen door verschillende intensiteiten van zonlicht. Dit proces kan niet worden uitgesloten en wordt niet beschouwd als een gebrek aan het product.



Handwäsche
hand wash
Handwas



Nicht bleichen!
Do not bleach!
Geen bleekmiddel gebruiken!



Trocknen im Tumbler
nicht möglich!
Do not tumble dry!
Nooit in een droogtrommel!



Nicht bügeln!
Do not iron!
Niet strijken!



Keine chemische Reinigung
möglich!
Do not dry clean!
Niet chemisch reinigen!

LECO-Werke Lechtreck GmbH & Co. KG - Hollfeldstrasse 41 - 48282 Emsdetten - Germany
T. +49 (0)2572-2070 info@leco-werke.de www.leco24.com



Gebrauchsanweisung aufmerksam lesen!
Read assembly manual carefully!
Lees de opbouw instructie zorgvuldig!



Doppel-Sonnenliege mit Ampelschirm

Größe / Size / Maat:
ca. 240 x 253 x 240 cm



Double sun lounger with cantilever parasol

Dubbele ligbed met zweefparasol



Nach Nutzung den Sonnenschirm und die Sonnenliege unbedingt mit Schutzhülle abdecken. Bei Nichtbenutzung an einem trockenen warmen Ort einlagern, um eine lange Haltbarkeit zu gewährleisten. Vor der Einlagerung ist darauf zu achten, dass die Materialien trocken sind, um Stockflecken / Schimmel zu vermeiden.

After use, always cover the parasol and sun lounger with a protective cover. When not in use, store in a dry, warm place to ensure a long lifespan. Before storing, make sure the materials are dry to prevent mildew/mold.

Dek de parasol en ligbed na gebruik altijd af met een beschermhoes. Bewaar de parasol en ligbed op een droge, warme plaats wanneer u ze niet gebruikt, om een lange levensduur te garanderen. Zorg er vóór het opbergen voor dat de materialen droog zijn om schimmelvorming te voorkomen.

HINWEIS / INFORMATION / BELANGRIJK

Lesen Sie alle Anweisungen vor Montage und Gebrauch dieses Produktes sorgfältig durch!

- Wählen Sie den idealen Ort zum Aufbauen aus. Packen Sie alle Teile aus und legen Sie diese vor der Montage auf eine saubere und ebene Fläche. Im Idealfall sollte das Produkt direkt am gewünschten Ort aufgestellt werden. Vermeiden Sie den Transport nach der Montage.
- Alle Montageschritte sollten vorsichtig erfolgen. Während der Montage ist besonders beim Aufheben von schweren oder großen Teilen auf entsprechende Sicherheit zu achten. Nur die Personen, welche die Montage durchführen, sollten sich im Arbeitsbereich aufhalten.
- Prüfen Sie vor der Montage genau, ob alle Teile laut Stückliste vorhanden sind.
- Halten Sie Kinder während der Montage fern. Kinder sollten im Arbeitsbereich nicht erlaubt sein. Lassen Sie Kinder nicht mit Teilen und Werkzeugen spielen. Während der Montage und des Gebrauchs des Produktes Kindern nicht erlauben, daran zu klettern oder zu spielen.
- Es wird dringend empfohlen, das Produkt bei schlechter Witterung, Sturm, Regen, Wind und bei Nichtnutzung des Produktes zu sichern oder zu entfernen.
- Sollte es am Gestell und den Verbindungspunkten, welche aus Stahlrohr sind, zu Rostbildung und Ansammlung von rostigem Wasser kommen, ist eine sofortige Behandlung dieser Stellen mit einem handelsüblichen Lack erforderlich. Damit verlängern Sie die Lebensdauer des Produktes.
- **Entfernen Sie sorgfältig sämtliches Verpackungsmaterial und entsorgen Sie es sortenrein. Sollten Sie das Produkt nach langer Zeit der Nutzung entsorgen möchten, beachten Sie bitte die örtlichen Vorschriften bezüglich der Entsorgung der unterschiedlichen Materialien des Produktes.**

Read all instructions before assembly and using this product!

- Select ideal location for assembling. Set out all parts on a clear and level surface prior to assembly. Ideally, the product should be set up in the desired location to avoid moving it after assembly.
- Use caution. During all the process of assembling, especially when lifting heavy or large parts, pay attention to safety. No one other than those assistants should be allowed in the work area.
- Check all parts available. Before assembling your product, make sure that you have all parts described in the Parts List.
- Keep children away. Children shouldn't be allowed in the work area. Do not let them handle parts and tools. Do not allow children to climb on when it is in use.
- It is also recommended to store and secure the products during inclement or stormy weather or remove them completely.
- If after some time using small rust spots occur on your product, that mostly only will be surface rust on parts of steel tubes. This rust can be quickly and easily removed and covered by using some usual paint.
- **Carefully remove all packaging material and dispose of it according to type. Should you wish to dispose the product after a long period of use, please observe the local regulations regarding the disposal of the different materials of the product.**

NB. Lees zowel voor de opbouw als het gebruik van dit artikel alle instructies en informatie zorgvuldig door.

- Pak de doos uit en leg alle artikelen op nummer naast elkaar op een schone en droge ondergrond. Bouw het product direct op een vlakke plaats op. Daarmee voorkomt u het verplaatsen na de opbouw.
- Controleer of alle onderdelen conform de onderdelenlijst aanwezig zijn.
- Volg de instructies van het montagevoorschrift ook in die volgorde op. Neem bij het monteren van grote en/of zware onderdelen de grootst mogelijke zorgvuldigheid in acht. Zorg ervoor dat er zich geen personen binnen het bereik bevinden die niet met de opbouw bezig zijn.
- Houd kinderen uit de buurt van de plek waar u het product opbouwt. Laat kinderen niet met onderdelen of gereedschap spelen. Uw product is geen speeltoestel, laat kinderen er dus nooit in klimmen of in spelen.
- Wij raden u dringend aan om het product bij harde wind, storm, onweer en hevige regen te verwijderen. Dit geldt ook voor de periodes dat u niet aanwezig bent, zoals bij voorbeeld bij een 2^e huis of op de camping.
- Mocht u kleine roestplekjes of "vliegroeft" signaleren, behandel die dan direct met een roestwerend middel om uitbreiding te voorkomen. Breng vervolgens een laagje lak in de kleur van uw product aan om verdere roestvorming te voorkomen.
- **Verwijder voorzichtig al het verpakkingsmateriaal en voer het af volgens het type. Mocht u het product na een lange periode van gebruik willen weggooien, neem dan de terzake geldende plaatselijke voorschriften in acht de verwijdering van de verschillende materialen van het product.**